



I KWARTAŁ 2020 ROKU

RAPORT KWARTALNY POLMAN S.A.

WARSZAWA, 13 MAJA 2020 R.



KONTAKT

Adres

POLMAN S.A.
ul. Na Skraju 68
02-197 Warszawa

Telefon / fax

+48 22 720 02 77
+48 22 868 40 13

Online

zarzad@polman.pl
www.polman.pl

Niniejszy raport zawiera

WSTĘP	3
PODSTAWOWE DANE FIRMY EMITENTA.....	4
STRUKTURA AKCJONARIATU SPÓŁKI.....	4
WYBRANE DANE FINANSOWE Z BILANSU I RACHUNKU ZYSKÓW I STRAT	5
SKRÓCONE SPRAWOZDANIE FINANSOWE.....	6
AKTYWA.....	6
PASYWA.....	6
RACHUNEK ZYSKÓW I STRAT.....	7
RACHUNEK PRZEPŁYWÓW PIENIĘŻNYCH.....	10
INFORMACJE O ZASADACH PRZYJĘTYCH PRZY SPORZĄDZANIU RAPORTU - POLITYKA RACHUNKOWOŚCI.....	12
ISTOTNE DOKONANIA LUB NIEPOWODZENIA EMITENTA W I KWARTALE 2020 ROKU WRAZ Z OPISEM NAJWAŻNIEJSZYCH CZYNNIKÓW I ZDARZEŃ MAJĄCYCH WPŁYW NA OSIĄGNIĘTE WYNIKI SPÓŁKI.....	14
STANOWSKO ODNOŚNIE DO MOŻLIWOŚCI ZREALIZOWANIA PUBLIKOWANYCH PROGNOZ WYNIKÓW NA DANY ROK.....	19
OPIS STANU REALIZACJI DZIAŁAŃ I INWESTYCJI EMITENTA ORAZ HARMONOGRAMU ICH REALIZACJI.....	19
INFORMACJE NA TEMAT AKTYWNOŚCI W INICJATYWACH NASTAWIONYCH NA WPROWADZENIE ROZWAŻAŃ	20
INNOWACYJNYCH W OBSZARZE ROZWOJU PROWADZONEJ DZIAŁALNOŚCI.....	20
OPIS ORGANIZACJI GRUPY KAPITAŁOWEJ, ZE WSKAZANIEM JEDNOSTEK PODLEGAJĄCYCH KONSOLIDACJI.....	20
INFORMACJE DOTYCZĄCE LICZBY ZATRUDNIONYCH PRZEZ EMITENTĄ, W PRZELICZENIU NA PEŁNE ETATY	21

Raport za I kwartał roku 2020 został przygotowany przez Emitenta zgodnie z aktualnym stanem prawnym w oparciu o Regulamin Alternatywnego Systemu Obrotu Zarządu Giełdy Papierów Wartościowych w Warszawie S.A. wraz ze zmianami wprowadzonymi w Załączniku nr 3 Regulaminu ASO - „Informacje bieżące i okresowe przekazywane w Alternatywnym Systemie Obrotu na rynku New Connect”.



WSTĘP



Szanowni Państwo - Akcjonariusze i Inwestorzy!

W imieniu Zarządu POLMAN S.A. przekazuję do publicznej wiadomości raport z działalności Spółki za pierwszy kwartał obejmujący okres od 01 stycznia do 31 marca 2020 r roku.

Dokument zawierający sprawozdanie z działalności Spółki oraz wyniki finansowe został przygotowany z zachowaniem należytej staranności i w sposób umożliwiający zapoznanie się z aktualną sytuacją i podejmowanymi przez Emitenta działaniami, które miały wpływ na osiągnięte wyniki.

Pierwszy kwartał roku 2020 był wyjątkowy w obliczu ogromnej niepewności gospodarczej spowodowanej stanem epidemii COVID-19. Ogłoszony stan pandemii spowodował konieczność podejmowania niezwłocznych działań, które pozwoliły na realizację zaplanowanych z dużym wyprzedzeniem prac i kontraktów. Opracowanie i sprawne wdrożenie nadzwyczajnych środków ochrony oraz procedur pracy w POLMAN S.A. pozwoliły nam uchronić Spółkę przed skutkami zapaści jaka dotknęła wiele przedsiębiorstw w Polsce i na świecie.

Pomimo wyhamowania prac oraz istotnych zmian wprowadzonych przez Klientów w zaplanowanych harmonogramach, które w istotny sposób wpłynęły na duży spadek spodziewanych przychodów odnotowanych w marcu 2020r., Emitent utrzymał trend wzrostowy w pierwszym kwartale roku 2020 w odniesieniu do analogicznego okresu roku ubiegłego.

Głównym źródłem przychodów POLMAN S.A. są prace realizowane w przedmiocie podstawowej działalności – specjalistycznych usług świadczonych dla przemysłu. Spółka systematycznie rozszerza obszar realizowanych usług o prace komplementarne oraz elastycznie reaguje na potrzeby rynku w dynamicznie zmieniającym się otoczeniu gospodarczym. Sprawność organizacyjna i park technologiczny jakim dysponuje POLMAN S.A. pozwoliła Emitentowi elastycznie reagować na nieoczekiwane zmiany.

Z satysfakcją prezentuję Państwu wyniki osiągnięte przez Spółkę w pierwszym kwartale 2020r.

Przychody netto ze sprzedaży za I kwartał 2020r. wyniosły **4.171.000,00 PLN** co stanowi **przyrost na poziomie 23,5%** w porównaniu z analogicznym okresem roku ubiegłego (3.385.000,00 PLN)

Wypracowany zysk netto za I kwartał 2020r. wynosi **304.000,00 PLN i jest o 67% wyższy** w porównaniu z analogicznym okresem roku ubiegłego (182.000,00 PLN)

Zarząd wyraża zadowolenie z osiągniętych w pierwszym kwartale wyników ale co ważne pragnie zapewnić Inwestorów i Akcjonariuszy o gotowości do podejmowania działań niezbędnych dla zapobiegania ewentualnym skutkom zmian w obliczu niepewności wywołanej pandemią.

Zapraszam do kontaktu ze Spółką.

Z poważaniem,
Mariusz Nowak
Prezes Zarządu

PODSTAWOWE DANE FIRMY EMITENTA

POLMAN Spółka Akcyjna

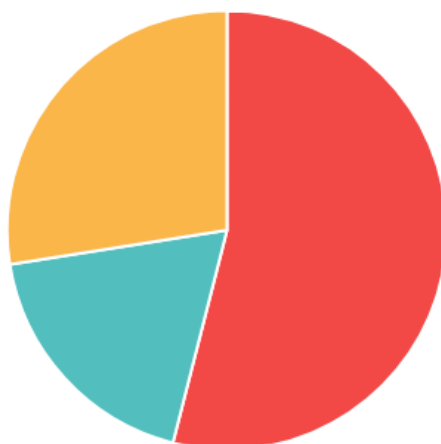
ul. Na Skraju 68, 02-197 Warszawa
KRS 0000275470 SĄD REJONOWY DLA M.ST.WARSZAWY XIII WYDZIAŁ GOSPODARCZY KRS
KAPITAŁ ZAKŁADOWY: 3 300 025 ZŁ
tel./fax +48 22 720 02 77
WWW.POLMAN.PL
ZARZAD@POLMAN.PL

ZARZĄD

Mariusz Nowak Prezes Zarządu
Piotr Krawczyk Wiceprezes Zarządu

STRUKTURA AKCJONARIATU SPÓŁKI

Lp.	Akcjonariusz	Liczba akcji (szt.)	% akcji	Liczba głosów (szt.)	% głosów
1	Piotr Krawczyk	17 808 147	53,96%	29 058 147	60,54%
2	Mariusz Nowak	6 119 147	18,54%	9 869 147	20,56%
4	Pozostali	9 072 956	27,50%	9 072 956	18,90%
RAZEM		33 000 250	100%	48 000 250	100%



WYBRANE DANE FINANSOWE Z BILANSU I RACHUNKU ZYSKÓW I STRAT

(wyszczególnienie)	stan na 31.03.2020	stan na 31.03.2019
1	2	3
Kapitał (fundusz) własny	11 106	9 255
Należności długoterminowe	0	0
Należności krótkoterminowe	2 607	1 773
Środki pieniężne i inne aktywa pieniężne	1 906	2 380
Zobowiązania długoterminowe	2 210	0
Zobowiązania krótkoterminowe	3 519	3 160

* prezentowane dane wyrażone w tysiącach

(wyszczególnienie)	I kwartał 2020 od 01.01. 2020 do 31. 03. 2020	I kwartał 2019 od 01.01. 2019 do 31. 03. 2019	2020 narastająco od 01.01. 2020 do 31. 03. 2020	2019 narastająco od 01.01. 2019 do 31. 03. 2019
1	2	3	4	5
Amortyzacja	305	251	305	251
Przychody netto ze sprzedaży	4 171	3 385	4 171	3 385
Zysk (strata) na sprzedaży	311	226	311	226
Zysk (strata) na działalności operacyjnej	427	288	427	288
Zysk (strata) brutto	397	231	397	231
Zysk (strata) netto	304	182	304	182

* prezentowane dane wyrażone w tysiącach

SKRÓCONE SPRAWOZDANIE FINANSOWE

AKTYWA

Aktywa	stan na 31.03.2020	stan na 31.03.2019
1	2	3
A. AKTYWA TRWAŁE	11 333	8 369
I. Wartości niematerialne i prawne	-	-
II. Rzeczowe aktywa trwałe	7 007	5 954
III. Należności długoterminowe	-	-
IV. Inwestycje długoterminowe	3 669	1 707
V. Długoterminowe rozl. międzyokresowe	657	708
B. AKTYWA OBROTOWE	6 158	4 619
I. Zapasy	-	-
II. Należności krótkoterminowe	2 607	1 773
III. Inwestycje krótkoterminowe	1 906	2 380
IV. Krótkoterm. rozl. międzyokresowe	1 646	466
SUMA AKTYWÓW	17 491	12 988

* prezentowane dane wyrażone w tysiącach

PASYWA

Pasywa	stan na 31.03.2019	stan na 31.03.2018
1	2	3
A. Kapitał (fundusz) własny	11 106	9 255
I. Kapitał (fundusz) podstawowy	3 300	3 300
IV. Kapitał (fundusz) zapasowy	2 794	2 794
V. Kapitał (fundusz) z aktualizacji wyceny	-	-
VI. Pozostałe kapitały (fundusze) rezerwowe	3 305	1 405
VII. Zysk (strata) z lat ubiegłych	1 404	1 573
VIII. Zysk (strata) netto	304	182
IX. Odpisy z zysku netto w ciągu roku obrotowego (wielkość ujemna)	-	-
B. Zobowiązania i rezerwy na zobowiązania	6 385	3 734
I. Rezerwy na zobowiązania	655	574
II. Zobowiązania długoterminowe	2 210	-
III. Zobowiązania krótkoterminowe	3 519	3 160
IV. Rozliczenia międzyokresowe	2	-
Pasywa razem	17 491	12 988

* prezentowane dane wyrażone w tysiącach

RACHUNEK ZYSKÓW I STRAT

Rachunek zysków i strat	I kwartał 2020	I kwartał 2019	2020 narastająco	2019 narastająco
	od 01.01.2020 do 31.03.2020	od 01.01.2019 do 31.03.2019	od 01.01.2020 do 31.03.2020	od 01.01.2019 do 31.03.2019
1	2	3	4	5
A. Przychody netto ze sprzedaży i zrównane z nimi, w tym:	4 171	3 385	3 385	3 385
- od jednostek powiązanych	-	-	-	-
I. Przychody netto ze sprzedaży produktów	4 171	3 385	3 385	3 385
II. Zmiana stanu produktów (zwiększenie – wartość dodatnia, zmniejszenie - wartość ujemna)	-	-	-	-
III. Koszt wytworzenia produktów na własne potrzeby jednostki	-	-	-	-
IV. Przychody netto ze sprzedaży towarów i materiałów	-	-	-	-
B. Koszty działalności operacyjnej	3 861	3 159	3 159	3 159
I. Amortyzacja	305	251	251	251
II. Zużycie materiałów i energii	961	661	661	661
III. Usługi obce	1 153	1 074	1 074	1 074
IV. Podatki i opłaty, w tym:	5	7	7	7
- podatek akcyzowy	-	-	-	-
V. Wynagrodzenia	816	532	532	532
VI. Ubezpieczenia społeczne i inne świadczenia	295	223	223	223
VII. Pozostałe koszty rodzajowe	326	412	412	412
VIII. Wartość sprzedanych towarów i materiałów	-	-	-	-
C. Zysk (strata) ze sprzedaży (A-B)	311	226	226	226
D. Pozostałe przychody operacyjne	108	55	55	55
I. Zysk ze zbycia niefinansowych aktywów trwałych	73	20	20	20
II. Dotacje	35	35	35	35
III. Inne przychody operacyjne	0	0	0	0
E. Pozostałe koszty operacyjne	- 9	- 7	- 7	- 7
I. Strata ze zbycia niefinansowych aktywów trwałych	-	-	-	-
II. Aktualizacja wartości aktywów niefinansowych	-	-	-	-
III. Inne koszty operacyjne	- 9	- 7	- 7	- 7
F. Zysk (strata) z działalności operacyjnej (C+D-E)	427	288	288	288

G. Przychody finansowe	8	-	0	-
I. Dywidendy i udziały w zyskach, w tym:	-	-	-	-
- od jednostek powiązanych	-	-	-	-
II. Odsetki, w tym:	0	0	0	0
- od jednostek powiązanych	-	-	-	-
III. Zysk ze zbycia inwestycji	-	-	-	-
IV. Aktualizacja wartości inwestycji	-	-	-	-
V. Inne	8	-	-	-
H. Koszty finansowe	39	58	58	58
I. Odsetki, w tym:	30	22	22	22
dla jednostek powiązanych	-	-	-	-
II. Strata ze zbycia inwestycji	-	-	-	-
III. Aktualizacja wartości inwestycji	-	23	23	23
IV. Inne	9	13	13	13
I. Zysk (strata) z działalności gospodarczej (F+G-H)	397	231	231	231
J. Podatek dochodowy	93	48	48	48
K. Pozostałe obowiązkowe zmniejszenia zysku (zwiększenia straty)	-	-	-	-
L. Zysk (strata) netto (K-L-M)	304	182	182	182

Zestawienie zmian w kapitale	stan na 31.03.2020	stan na 31.03.2019
1	2	3
Kapitał (fundusz) własny na początek okresu (BO)	10 800	9 070
korekty błędów podstawowych		
Kapitał (fundusz) własny na początek okresu (BO), po korektach	10 800	9 070
Zmiany kapitału (funduszu) podstawowego		
Kapitał podstawowy na początek okresu	3 300	3 300
zwiększenie (z tytułu)	-	-
emisji akcji	-	-
zmniejszenie (z tytułu umorzenia akcji)	-	-
umorzenie akcji	-	-
Kapitał podstawowy na koniec okresu	3 300	3 300

ZESTAWIENIE ZMIAN W KAPITALE

Zmiany kapitału (funduszu) zapasowego

Kapitał (fundusz) zapasowy na początek okresu	2 794	2 794
zwiększenie (z tytułu)	-	-
emisji akcji powyżej wartości nominalnej, z podziału zysku (ustawowo)		
z podziału zysku (ponad wymaganą ustawowo minimalną wartość)		
zwiększenie poprzez konwersja zobowiązań		
zmniejszenie (z tytuł)	-	-
umorzenia akcji własnych powyżej wartości nominalnej)	-	-
pokrycia straty		
Stan kapitału (funduszu) zapasowego na koniec okresu	2 794	2 794

Zmiany kapitału (funduszu) z aktualizacji wyceny

Kapitał (fundusz) z aktualizacji wyceny na początek okresu	-	-
zwiększenie (z tytułu)	-	-
zmniejszenie (z tytułu)	-	-
zbycia lub likwidacji środków trwałych	-	-
Kapitał (fundusz) z aktualizacji wyceny na koniec okresu	-	-

Zmiany pozostałych kapitałów (funduszy) rezerwowych

Pozostałe kapitały (fundusze) rezerwowe na początek okresu	3 305	1 405
zwiększenie (z tytułu)	-	-
podział zysku z lat poprzednich	-	-
zmniejszenie (z tytułu)	-	-
rozliczenia wyniku poprzedniego roku	-	-
Pozostałe kapitały (fundusze) rezerwowe na koniec okresu	3 305	1 405

Zysk z lat ubiegłych na początek okresu

Zysk z lat ubiegłych na początek okresu	1 730	1 573
zmiany przyjętych zasad rachunkowości		
korekty błędów		
Zysk z lat ubiegłych na początek okresu, po korektach	1 730	1 573
zwiększenie (z tytułu)	-	-
podziału zysku z lat ubiegłych		
zmniejszenie (z tytułu)	-	-
podziału zysku z lat ubiegłych	-	-
pokrycia straty		
Zysk z lat ubiegłych na koniec okresu	1 730	1 573

Strata z lat ubiegłych na początek okresu

Strata z lat ubiegłych na początek okresu (-)	-	-
zmiany zasad rachunkowości		
korekty błędów		
Strata z lat ubiegłych na początek okresu, po korektach	-	-
zwiększenie (z tytułu)	326	326
korekty lat poprzednich	326	326
przeniesienie straty z lat ubiegłych do pokrycia	-	-
zmniejszenie (z tytułu)	-	-
przeniesienia straty z lat ubiegłych na kapitał rezerwowy	-	-
Strata z lat ubiegłych na koniec okresu	326	326
Zysk (strata) z lat ubiegłych na koniec okresu	1 404	1 247

Wynik netto

zysk netto	304	182
strata netto (wielkość ujemna)	-	-
odpisy z zysku (wielkość ujemna)		
Kapitał (fundusz) własny na koniec okresu (BZ)	11 106	8 928
Kapitał (fundusz) własny, po uwzględnieniu proponowanego podziału zysku (pokrycia straty)	-	-

RACHUNEK PRZEPLÝWÓW PIENIĘŻNYCH

Rachunek przepływów pieniężnych	stan na 31.03.2020	stan na 31.03.2019
Przepływy środków pieniężnych z działalności operacyjnej		
Zysk (strata) netto	304	182
Korekty razem	1 919	316
Amortyzacja	305	251
Zyski (straty) z tytułu różnic kursowych	-	-
Odsetki i udziały w zyskach (dywidendy)	30	22
Zysk (strata) z działalności inwestycyjnej	- 73	- 20
Zmiana stanu rezerw	- 17	- 52
Zmiana stanu zapasów	-	-
Zmiana stanu należności	3 214	1 962
Zmiana stanu zobowiązań krótkoterminowych, z wyjątkiem pożyczek i kredytów	- 397	- 1 486
Zmiana stanu rozliczeń międzyokresowych	- 1 142	- 363
Inne korekty	-	-
Przepływy pieniężne netto z działalności operacyjnej	2 223	498
Przepływ środków pieniężnych z działalności inwestycyjnej		
Wpływy	73	20
Zbycie wartości niematerialnych i prawnych oraz rzeczowych aktywów trwałych	73	20
Zbycie inwestycji w nieruchomości oraz wartości niematerialne i prawne		
Z aktywów finansowych, w tym:	-	-
w jednostkach powiązanych		
w pozostałych jednostkach	-	-
zbycie aktywów finansowych	-	-
dywidendy i udziały w zyskach		
spłata udzielonych pożyczek długoterminowych		
odsetki		
inne wpływy z aktywów finansowych		
Inne wpływy inwestycyjne		
Wydatki	136	20
Nabycie wartości niematerialnych i prawnych oraz rzeczowych aktywów trwałych	136	13
Inwestycje w nieruchomości oraz wartości niematerialne i prawne		
Na aktywa finansowe, w tym:	8	8
w jednostkach powiązanych		
w pozostałych jednostkach	8	8
nabycie aktywów finansowych	8	8
udzielone pożyczki długoterminowe		
Inne wydatki inwestycyjne	-	-
Przepływy pieniężne netto z działalności inwestycyjnej	62	1

Przepływy środków pieniężnych z działalności finansowej

Wpływy	-	200
Wpływy netto z wydania udziałów (emisji akcji) i innych instrumentów kapitałowych oraz dopłat do kapitału	-	-
Kredyty i pożyczki	-	200
Emisja dłużnych papierów wartościowych	-	-
Inne wpływy finansowe (dotacje)	-	-
Wydatki	965	382
Nabycie udziałów (akcji) własnych	-	-
Dywidendy i inne wypłaty na rzecz właścicieli	-	-
Inne, niż wypłaty na rzecz właścicieli, wydatki z tytułu podziału zysku	-	-
Spląty kredytów i pożyczek	769	304
Wykup dłużnych papierów wartościowych	-	-
Z tytułu innych zobowiązań finansowych	-	-
Płatności zobowiązań z tytułu umów leasingu	121	55
Odsetki	30	22
Inne wydatki finansowe	45	-
Przepływy pieniężne netto z działalności finansowej	-	- 182
	965	
Przepływy pieniężne netto razem	1 196	317
Bilansowa zmiana stanu środków pieniężnych, w tym	1 196	317
zmiana stanu środków pieniężnych z tytułu różnic kursowych		
Środki pieniężne na początek okresu	474	94
Środki pieniężne na koniec okresu, w tym o ograniczonej możliwości dysponowania	1 670	411

INFORMACJE O ZASADACH PRZYJĘTYCH PRZY SPORZĄDZANIU RAPORTU - POLITYKA RACHUNKOWOŚCI

Zasady przyjęte przy sporządzaniu raportu wynikają z następujących regulacji prawnych:

- 1) załącznik nr 3 do Regulaminu Alternatywnego Systemu Obrotu (uwzględniający zmiany),
- 2) ustawa o rachunkowości,
- 3) krajowe standardy rachunkowości,
- 4) zasady polityki rachunkowości tworzone w oparciu o ustawę o rachunkowości.

Raport został sporządzony zgodnie z wymogami określonymi w § 5 punkt 4.1 oraz punkt 4.2. załącznika nr 3 do Regulaminu Alternatywnego Systemu Obrotu, zgodnie z którymi przygotowano w raporcie następujące dane:

- 1) aktywa narastająco na koniec kwartału oraz dane porównywalne za analogiczny okres roku poprzedniego,
- 2) pasywa narastająco na koniec kwartału oraz dane porównywalne za analogiczny okres roku poprzedniego,
- 3) rachunek zysków i strat narastająco na koniec kwartału oraz dane porównywalne za analogiczny okres roku poprzedniego oraz dane finansowe osiągnięte w danym kwartale roku bieżącego oraz dane porównywalne za analogiczny kwartał roku poprzedniego,
- 4) zestawienie zmian w kapitale narastająco na koniec bieżącego kwartału oraz dane porównywalne za analogiczny okres roku poprzedniego,
- 5) rachunek przepływów pieniężnych narastająco na koniec bieżącego kwartału oraz dane porównywalne za analogiczny okres roku poprzedniego

Dane finansowe przedstawione w niniejszym raporcie zostały sporządzone zgodnie ze stosowanymi w jednostce zasadami polityki rachunkowości, ustawy o rachunkowości oraz krajowych standardów rachunkowości, które są następujące:

Zasada ogólna

POLMAN S.A. wycenia aktywa i pasywa przy uwzględnieniu nadrzędnych zasad rachunkowości, w tym zasady ostrożności i ciągłości, w sposób przewidziany przez ustawę o rachunkowości.

Aktywa trwałe

Środki trwałe o początkowej wartości poniżej 10 000 zł. odpisywane są jednorazowo w koszty w miesiącu przyjęcia ich do użytkowania, albo zaliczane do środków trwałych i jednorazowo amortyzowane. Środki trwałe o wyższej wartości są umarzane metodą liniową przy uwzględnieniu stawek podatkowych.

Środki pieniężne

Na dzień bilansowy środki pieniężne wyrażone w zł wyceniane są w wartości nominalnej, a wyrażone w walutach obcych przeliczone są na zł według kursu średniego NBP obowiązującego dla danej waluty.

Wycena należności i zobowiązań

Należności i zobowiązania, z wyjątkiem tych, które są skutkiem instrumentów finansowych, wycenia się na dzień ujęcia w księgach rachunkowych w wartości nominalnej, z zachowaniem zasady ostrożności. Na dzień bilansowy należności wycenia się w kwocie wymaganej zapłaty, zaś zobowiązania w kwocie wymagającej zapłaty.

Na dzień sporządzenia sprawozdania finansowego wszystkie zobowiązania wyrażone w walutach obcych są wyceniane po średnim kursie NBP.

Rozliczenia międzyokresowe

Rozliczenia międzyokresowe (aktywa) wyceniane są w wartości nominalnej poniesionych kosztów (wydatków). Rozliczenia międzyokresowe bierne stanowią koszty tworzonych rezerw działalności operacyjnej i finansowej i są wyceniane na poziomie szacowanej ich wielkości.

Rozliczenia międzyokresowe przychodów (pasywa) dokonywane są z zachowaniem zasady ostrożności i obejmują w szczególności równowartość otrzymanych od kontrahentów środków z tytułu świadczeń, których wykonanie nastąpi w następnych okresach sprawozdawczych lub też z tytułu rozpoznania należnego przychodu w danym okresie z tytułu wykonanych świadczeń, a zafakturowanych w okresie następnym zgodnie z obowiązującymi przepisami prawa podatkowego.

Magazyn

Ze względu na specyfikę działalności POLMAN S.A. nie dokonuje zakupu podlegających magazynowaniu materiałów, poza materiałami biurowymi.

Zakupy materiałów biurowych dokonywane są na bieżące potrzeby pracowników i podlegają zaliczeniu bezpośrednio w koszty.

Towary są wyceniane w cenach zakupu.

W magazynie prowadzona jest ewidencja ilościowo-wartościowa towarów.

Kapitały oraz pozostałe aktywa i pasywa

Kapitały oraz pozostałe aktywa i pasywa są wyceniane według wartości nominalnych. Kapitał Akcyjny Spółki wykazuje się w wysokości określonej w umowie i wpisanej do KRS. Kapitał Akcyjny (podstawowy) wycenia się nie rzadziej niż na dzień jego zmiany w wartości nominalnej.

Rachunek Zysków i Strat

POLMAN S.A. prowadzi rachunek zysków i strat w wersji porównawczej.

Wartość sprzedanych towarów i usług w cenach zakupu prezentowana jest w rachunku zysków i strat.

Przychody ze sprzedaży obejmują należne kwoty netto, tj. bez podatku VAT ze sprzedaży towarów oraz usług, ujmowane zgodnie z datą powstania przychodu.

Wynik finansowy brutto korygują bieżące zobowiązania z tytułu podatku dochodowego od osób prawnych.

Informacja w zakresie wprowadzonych zmian w polityce rachunkowości

Spółka POLMAN nie zmieniła zasad polityki rachunkowości dla okresu bieżącego w stosunku do zasad obowiązujących w 2019 r.

ISTOTNE DOKONANIA LUB NIEPOWODZENIA EMITENTA W I KWARTALE 2020 ROKU WRAZ Z OPISEM NAJWAŻNIEJSZYCH CZYNNIKÓW I ZDARZEŃ MAJĄCYCH WPŁYW NA OSIĄGNIĘTE WYNIKI SPÓŁKI

Pierwszy kwartał 2020 roku dla Spółki POLMAN S.A. był okresem intensywnych prac w przedmiocie kluczowej działalności – działu Serwisu dla Przemysłu.

Podejmowane aktywności i środki zapobiegające negatywnym skutkom ogromnej niepewności w obliczu pandemii COVID-19 w ocenie Zarządu pozwalają na utrzymanie stabilnego fundamentu w obszarze realizowanej działalności Emitenta.

W okresie ostatnich kwartałów Spółka istotnie zwiększyła zaangażowanie w rozwój Serwisu Przemysłowego.

W okresie obejmującym niniejszy raport POLMAN S.A. koncentrował działania na kluczowych aktywnościach ze względu na wielkość pozyskiwanych kontraktów. Utrzymanie dynamiki rozwoju oraz wypracowanej wiarygodności biznesowej w obliczu niespodziewanych zmian i ograniczeń wymagało adekwatnego zaangażowania i przeciwdziałaniu negatywnym skutkom.

Istotnym elementem procesu realizacji dużych kontraktów jest rozciągnięcie w czasie oraz zaangażowania znaczących środków, których rozliczenie następuje w przyszłych okresach bilansowych. Zarząd na bieżąco monitoruje i analizuje ryzyka związane ze zmianą harmonogramów realizacji kontraktów w kontekście wyników finansowych prezentowanych w ujęciu kwartalnym.

Na wyniki Spółki osiągnięte w pierwszym kwartale roku 2020 miała również wpływ korekta harmonogramów realizacji i rozliczeń za prace zakontraktowane przez dział Serwisu dla Przemysłu.

W minionym okresie bilansowym wystąpiły zdarzenia, których nie dało się przewidzieć. Mimo zaburzonego harmonogramu planowanych prac Spółka podejmowała wszelkie niezbędne działania wykorzystując wieloletnie doświadczenie i dostępne środki i wyposażenie.

Spółka systematycznie i z sukcesem broni się przed niekorzystnymi skutkami ograniczeń wynikających z obowiązującego stanu epidemii COVID-19.

Pomimo sytuacji gospodarczej doświadczony zespół POLMAN S.A. pracuje nad pozyskiwaniem nowych zleceń realizowanych na terenie Unii Europejskiej.

Zarząd POLMAN S.A. realizuje politykę zgodną z procedurą ostrożnościowej analizy opartej na weryfikacji ryzyk związanych z nieosiągnięciem założonej rentowności projektowej.

Podejmowane działania obejmują również katalog możliwego wsparcia i przeciwdziałania negatywnym skutkom ekonomicznym wynikającym z sytuacji pandemii.

Zarząd POLMAN S.A. deklaruje chęć wykorzystania wszelkich projektów pomocowych, które zminimalizują ewentualne, negatywne skutki wyhamowania gospodarczego.

Dynamiczna adaptacja do bieżącej sytuacji rynkowej pozwala na elastyczne reagowanie i utrzymanie poziomu zatrudnienia, inwestycje w proces pozyskiwania i szkolenia kadr.

W wyniku bieżących inwestycji nasza Spółka pozyskuje kolejnych Klientów z obszaru Unii Europejskiej oraz z poza niej.

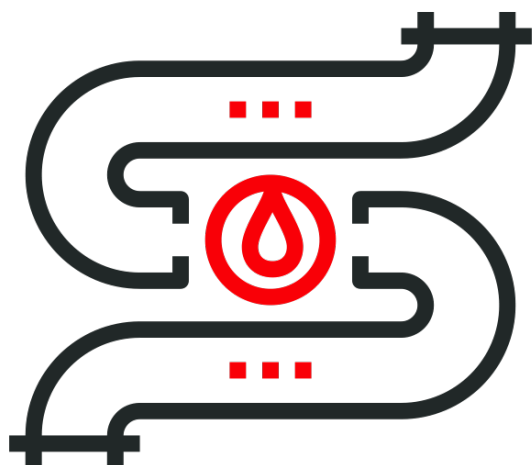
Wyżej opisane zdarzenia, które wystąpiły w działalności POLMAN S.A. wpłynęły na wyniki osiągnięte w minionym okresie bilansowym. Zaplanowane działania oraz kontraktowane projekty na okres kolejnych kwartałów dają perspektywę na utrzymanie trendu wzrostowego i poprawę długoterminowej rentowności Spółki.

W ocenie Zarządu podejmowane działania wypełniają katalog dostępnych narzędzi i procesów chroniących przed niekorzystnym wpływem niepewności i zachwiania gospodarczego.

Wszystkie informacje poufne oraz informacje o zdarzeniach istotnych z punktu widzenia rozwoju, perspektyw i kondycji Spółki publikowane są zgodnie z regulacjami obowiązującymi Emitentów z Alternatywnego Systemu Obrotu Giełdy Papierów Wartościowych w Warszawie.

Spółka w najbliższym okresie w dalszym ciągu skoncentruje aktywność na:

- specjalistycznych usługach dla przemysłu, przedsięwzięciach w zakresie czyszczenia przemysłowego wraz z pracami wspierającymi, dotyczącymi utrzymania sprawności przemysłowych instalacji technologicznych, bieżących i okresowych konserwacji instalacji oraz pozostałych prac remontowo-naprawczych.
- realizacji usług związanych z budową, renowacją i modernizacją przemysłowych chłodni wentylatorowych i kominowych,
- serwisie katalizatorów przemysłowych w reaktorach.
- Rozszerzeniu działalności o odzyskiwanie, przetwarzanie, utylizację i składowanie odpadów wytworzonych podczas realizacji usług.



SERWIS PRZEMYSŁOWY

Serwis Przemysłowy POLMAN S.A. obejmuje pełen zakres specjalistycznych usług dla przemysłu, tj.:

- usługi hydrodynamiczne wysokociśnieniowe,
- usługi hydrodynamiczne niskociśnieniowe,
- czyszczenie obrotowych podgrzewaczy,
- czyszczenie chemiczne,
- czyszczenie niskociśnieniowe – pigging,
- usługi antykorozyjne,
- podciśnieniowy odbiór i transport substancji stałych i ciekłych,
- diagnostyka instalacji przemysłowych,
- inżynieria bezwykopowa,
- usługi mechaniczno-remontowe instalacji przemysłowych.

W pierwszym kwartale 2020 roku Spółka realizowała projekty według skorygowanych harmonogramów prac w związku ze stanem zagrożenia epidemiologicznego. Usługi rozpoczęte w poprzednim kwartale oraz prace zakontraktowane we wcześniejszych okresach zostały wykonane.




CHŁODNIE PRZEMYSŁOWE

POLMAN S.A. realizuje kompleksowe usługi w zakresie budowy, modernizacji, rozbiórki, remontu, chłodni wentylatorowych, kominowych oraz kominów przemysłowych.

Nasza oferta obejmuje:

- prace projektowe,
- ekspertyzy techniczne chłodni i kominów,
- prace demontażowe,
- prace montażowe,
- modernizacje,
- zabezpieczenia antykorozyjne konstrukcji stalowych,
- naprawa i ochrona konstrukcji żelbetowych,
- doradztwo związane z utylizacją materiałów porzbiórkowych,
- demontaż oraz utylizację materiałów azbestowych,
- prace rozbiórkowe.

W pierwszym kwartale 2020 roku Spółka realizowała projekty według skorygowanych harmonogramów prac w związku ze stanem zagrożenia epidemiologicznego. Usługi rozpoczęte w poprzednim kwartale oraz prace zakontraktowane we wcześniejszych okresach zostały wykonane.



SERWIS KATALIZATORÓW

POLMAN S.A. realizuje usługi dotyczące kompleksowego Serwisu katalizatorów w reaktorach. W ramach Serwisu Katalizatorów zapewniamy kompleksową obsługę instalacji przemysłowych w których wykorzystywane są złoża katalityczne.

Oferujemy:

- Rozładunek katalizatora metodami grawitacyjnymi i podciśnieniowymi w warunkach normalnych oraz w środowisku beztlenowym;
- Mycie roztworem sody i neutralizacja powierzchni reaktorów;
- Załadunek katalizatora metodami konwencjonalnymi i przy użyciu metody gęstego załadunku;
- Automatyczne ładowanie reaktora reformującego–technologia UNILoader firmy UNIDENSE;
- Załadunek i rozładunek reformerów;
- Przesiewanie i odpylanie katalizatorów, kulek ceramicznych oraz materiałów pomocniczych;
- Zarządzanie i nadzór nad projektem;
- Doradztwo techniczne dotyczące optymalizacji pracy katalizatora;
- Wsparcie techniczne przy obsłudze reaktorów.

Kadra Serwisu Katalizatorów POLMAN S.A. posiada bogate doświadczenie zdobyte w trakcie realizowanych pracy na rynku lokalnym i międzynarodowym.

Zapewnimy wsparcie techniczne i doradztwo niezbędne przy pracach związanych z wymianą złoża w reaktorach oraz spełnimy wszystkie wymagania naszych klientów w celu optymalizacji czasu pracy w profesjonalny i bezpieczny sposób.

STANOWISKO ODNOŚNIE DO MOŻLIWOŚCI ZREALIZOWANIA PUBLIKOWANYCH PROGNOZ WYNIKÓW NA DANY ROK

POLMAN S.A. nie publikuje prognoz wyników finansowych na rok 2020.

Specyfika sektora podstawowych usług realizowanych przez Spółkę emitenta oraz procedury pozyskiwania kontraktów od przedsiębiorstw zleciodawców powoduje, iż w przeszłości występowały znaczące rozbieżności wartościowe pomiędzy prognozami a ich realizacją.

Zarząd na bieżąco dostosowuje aktywność Spółki do dynamicznie zmieniających się warunków otoczenia gospodarczego w obszarach własnej działalności i poszukuje możliwości na poprawę rentowności z prowadzonej działalności oraz dywersyfikację źródeł przyszłych przychodów.

OPIS STANU REALIZACJI DZIAŁAŃ I INWESTYCJI EMITENTA ORAZ HARMONOGRAMU ICH REALIZACJI

Emitenta nie podawał do publicznej wiadomości dokumentu informacyjnego, który zawierałby informacje, o których mowa w § 10 pkt. 13 a) Załącznika nr 1 do Regulaminu Alternatywnego Systemu Obrotu.

INFORMACJE NA TEMAT AKTYWNOŚCI W INICJATYWACH NASTAWIONYCH NA WPROWADZENIE ROZWIĄZAŃ INNOWACYJNYCH W OBSZARZE ROZWOJU PROWADZONEJ DZIAŁALNOŚCI

POLMAN S.A. w pierwszym kwartale 2020 roku realizował wcześniej zaplanowane prace rozwojowe oraz inwestycje dotyczące kluczowych aktywności będących fundamentem działalności Emitenta. Korekta założeń wynika z dynamicznie zmieniającej się sytuacji wywołanej stanem epidemii jednak duża elastyczność reagowania pozwala na ochronę interesów Spółki na zmieniającym się rynku.

Działalności w obszarze specjalistycznych usług dla przemysłu wykazuje stabilny poziom.

OPIS ORGANIZACJI GRUPY KAPITAŁOWEJ, ZE WSKAZANIEM JEDNOSTEK PODLEGAJĄCYCH KONSOLIDACJI

Spółka nie tworzy grupy kapitałowej.

INFORMACJE DOTYCZĄCE LICZBY ZATRUDNIONYCH PRZEZ EMITENTA, W PRZELICZENIU NA PEŁNE ETATY

Według stanu faktycznego na koniec pierwszego kwartału 2020 roku liczba osób zatrudnionych w POLMAN S.A. w przeliczeniu na pełne etaty wynosiła 47.

W zależności od bieżących potrzeb realizacji kontraktowych Spółka zawiera również umowy cywilnoprawne (umowy zlecenia i umowy o dzieło).

Prezes Zarządu

Mariusz Nowak

Wiceprezes Zarządu

Piotr Krawczyk

